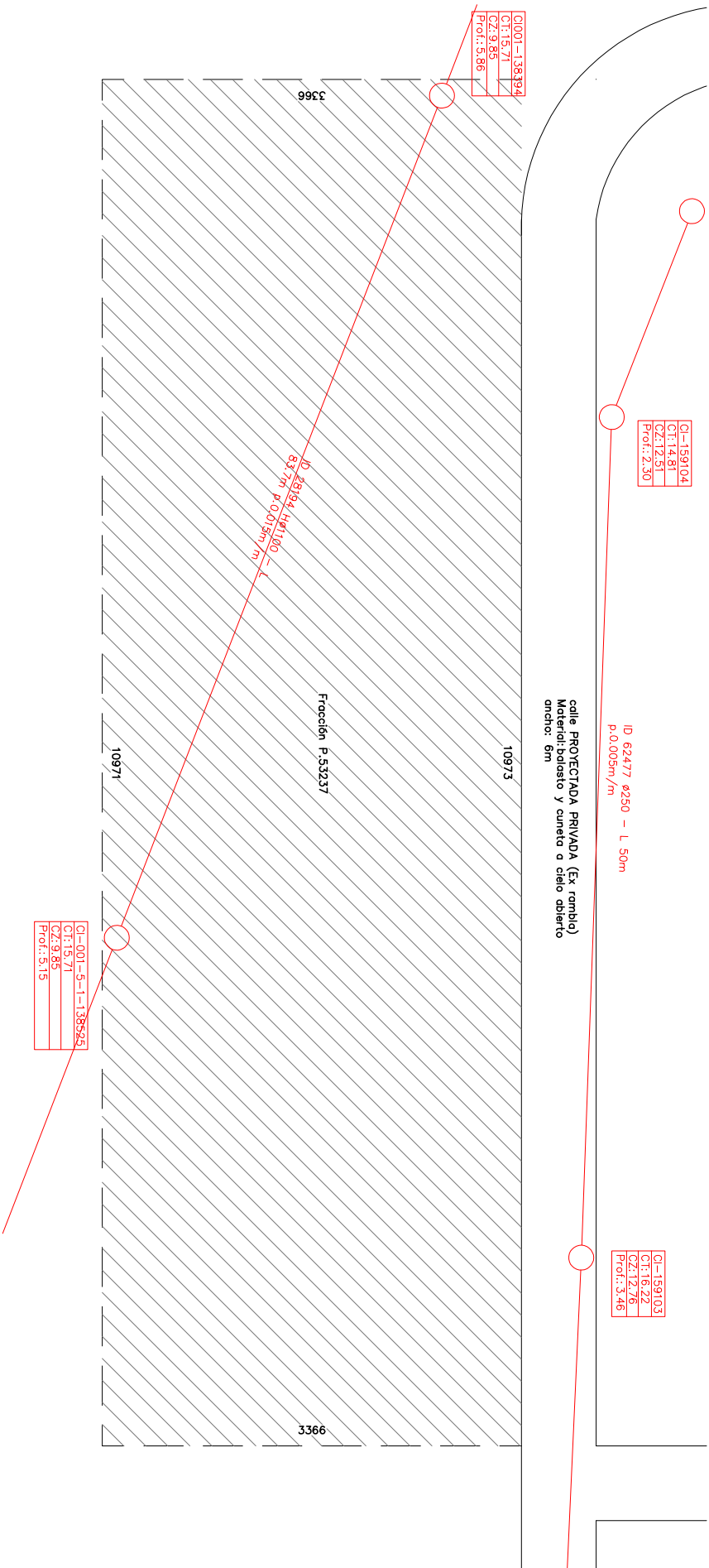
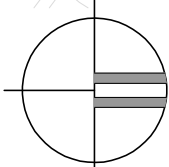
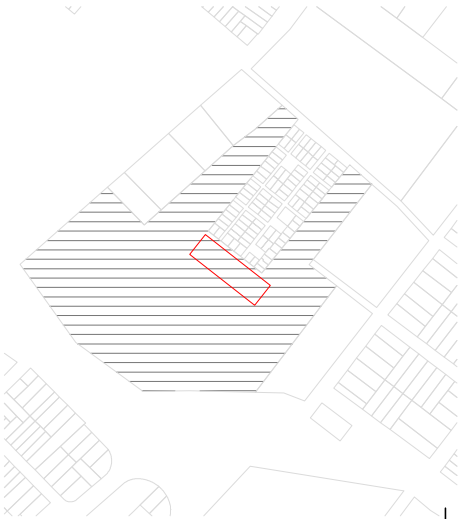


PLANTA - SANEAMIENTO EXISTENTE

Predio 7



UBICACIÓN – escala 1/10.000



REFERENCIAS – SITUACIÓN EXISTENTE

→ SANEAMIENTO EXISTENTE



NOTAS

DIMENSIONES:  
- SALVO INDICACIÓN LAS MEDIDAS ESTÁN EN CENTÍMETROS Y LOS NIVELES Y COORDENADAS ESTÁN EN METROS

| REVISIÓN | FECHA | DESCRIPCIÓN |
|----------|-------|-------------|
|          |       |             |
|          |       |             |
|          |       |             |

|           |             |
|-----------|-------------|
| TÉCNICOS  | PROYECTO    |
| DIBUJANTE | MO.011.RI.1 |
| UBICACIÓN | MONTevideo  |

|                               |              |      |          |      |
|-------------------------------|--------------|------|----------|------|
| TÍTULO                        | ESCALA 1/250 | FOR. | PLANO N° | REV. |
| PLANO - SANEAMIENTO EXISTENTE |              | A3   | S01      | 0    |